

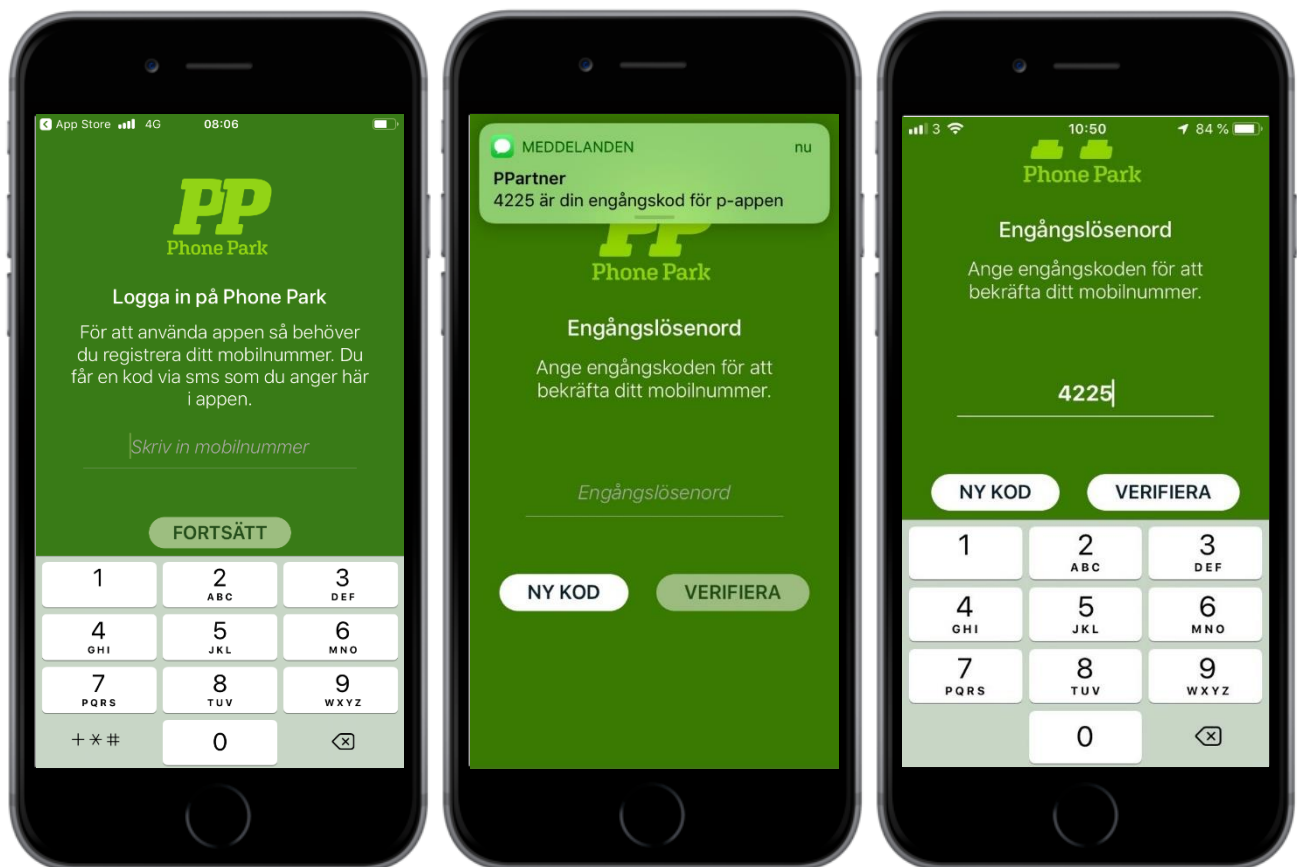
Phone Park App

Registrera användare första gången via app

Hämta hem appen från App Store eller Google Play.
Sök efter "Phonepark" (utan mellanslag).

Första gången du öppnar appen ska du ange ditt mobilnummer och tryck på "FORTSÄTT".

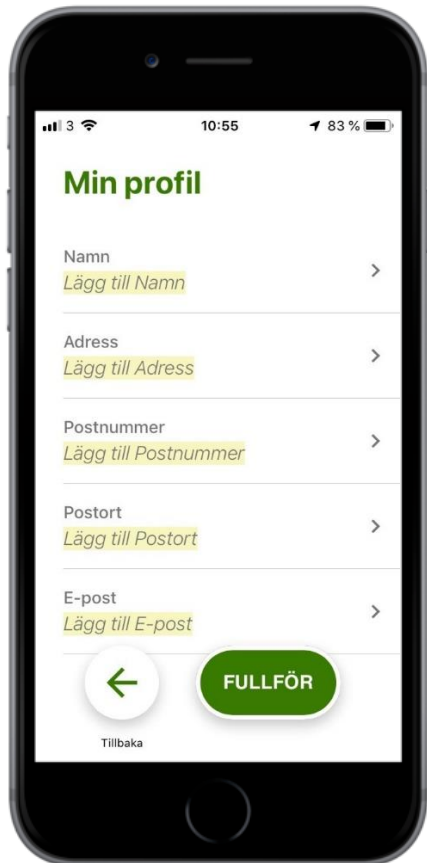
Du får därefter ett SMS med en engångskod som du anger och trycker på "VERIFIERA"



Du är nu inloggad i appen.

Fyll i uppgifter i din profil och tryck på "FULLFÖLJ".

Tryck sedan på den runda knappen "Parkeringstillstånd".

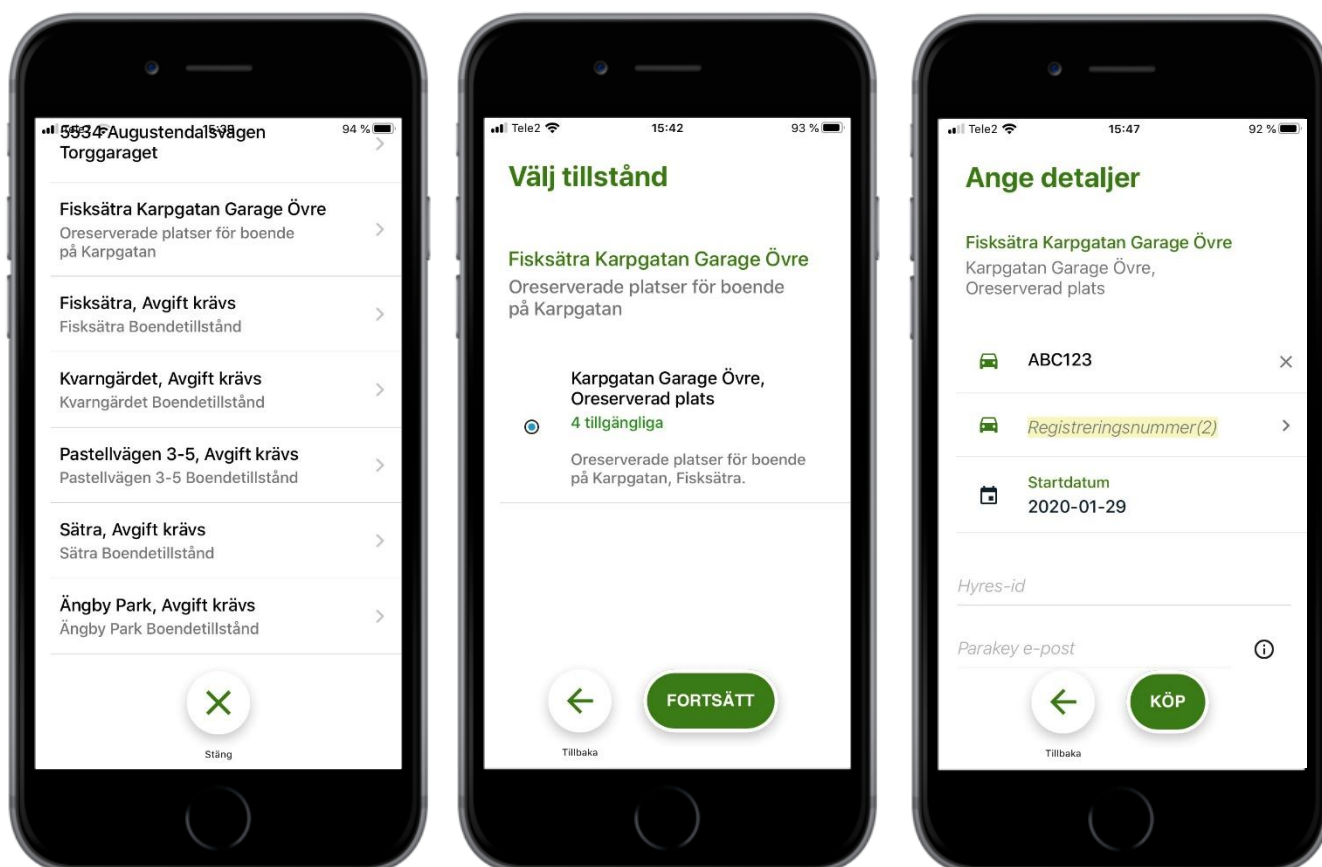


Scrolla för att hitta önskat tillstånd. Tryck på tillståndet för att välja.

Tryck på "FORTSÄTT".

Du ska därefter ange registreringsnummer, startdatum och hyres-id, samt din epost-adress för Parakey. *Parakey är en digital accessbricka till garageporten. För att kunna öppna garageporten måste du även ladda ner Parakey-appen. Inbjudan till Parakey skickas till din angivna epost-adress. Hämta hem Parakey-appen från App Store eller Google Play.*

Tryck därefter på "KÖP".



Nu är ditt tillstånd aktivt

Tryck på "ÄNDRA" om du vill ändra registreringsnummer.

